

MUNICIPIO DE MEDELLIN
 NIT 890.905.211-1
 ESTADO DE SITUACIÓN FINANCIERA INDIVIDUAL
 Al 31 de octubre de 2018
 Cifras expresados en pesos colombianos



ACTIVO	
Corriente	
Efectivo y equivalentes al efectivo	745.740.356.831
Inversiones de administración de liquidez	450.409.986.573
Cuentas por cobrar por transacciones sin contraprestación	2.594.286.165.032
Cuentas por cobrar por impuestos	671.957.615.259
Cuentas por cobrar por intereses	1.284.417.567.991
Cuentas por cobrar por transferencias	26.596.154.394
Cuentas por cobrar retribuciones, multas y sanciones	611.314.827.388
Cuentas por cobrar por transacciones con contraprestación	353.152.461.196
Otras cuentas por cobrar	179.467.352.734
Préstamos por cobrar	69.852.108.621
Recursos entregados en administración	912.656.567.783
Otros activos	17.651.939.342
TOTAL ACTIVOS CORRIENTES	5.323.216.938.112
No corriente	
Inversiones de administración de liquidez	981.177.601
Inversiones en controladas, asociadas y negocios conjuntos	324.233.634.898
Cuentas por cobrar por transacciones sin contraprestación	57.885.634
Cuentas por cobrar retribuciones, multas y sanciones	57.885.634
Cuentas por cobrar por transacciones con contraprestación	21.182.661.171
Otras cuentas por cobrar	6.797.798.505
Préstamos por cobrar	377.601.051.468
Recursos entregados en administración	1.030.264.622.855
Propiedades planta y equipo	7.857.729.482.475
Propiedades de inversión	47.203.879.119
Bienes de uso público e históricos y culturales	5.253.229.869.567
Activos entregados en acuerdos de concesión	154.488.832.009
Activos intangibles	29.466.258.754
Otros activos	98.764.144.331
TOTAL ACTIVOS NO CORRIENTES	15.202.001.298.387
TOTAL ACTIVOS	20.525.218.236.499

MUNICIPIO DE MEDELLIN
 NIT 890.905.211-1
 ESTADO DE SITUACIÓN FINANCIERA INDIVIDUAL
 Al 31 de octubre de 2018
 Cifras expresados en pesos colombianos





PASIVO	
Corriente	
Emisión y colocación de títulos de deuda	3.535.663.809
Préstamos por pagar	102.708.231.480
Cuentas por pagar	160.356.599.942
Beneficios a los empleados, neto	284.172.017.327
Anticipos y saldos a favor por concepto de impuestos	523.113.865.017
Provisiones	6.737.961.625
Recursos recibidos en administración	3.337.510.727
Pasivos por acuerdos de concesión	5.416.426.220
Otros pasivos	19.217.192.409
TOTAL PASIVOS CORRIENTES	1.108.595.468.556
No corriente	
Emisión y colocación de títulos de deuda	248.560.000.000
Préstamos por pagar	1.009.276.000.053
Cuentas por pagar	8.766.666.999
Beneficios a los empleados, neto	1.787.745.882.696
Pasivos por acuerdos de concesión	32.419.342.736
Provisiones	658.538.412.836
Recursos recibidos en administración	25.000.000.000
Otros pasivos	63.888.304.232
TOTAL PASIVOS NO CORRIENTES	3.834.194.609.552
TOTAL PASIVOS	4.942.790.078.108
PATRIMONIO	
Capital fiscal	12.596.920.418.481
Resultado del ejercicio	391.106.574.624
Impactos por la transición al nuevo marco de regulación	2.585.559.086.508
Ganancias o pérdidas por aplicación del método de participación patrimonial de inversiones	-33.520.812.323
Ganancias o pérdidas por planes de beneficios a los empleados	42.362.891.101
TOTAL PATRIMONIO	15.582.428.158.391
TOTAL PASIVOS Y PATRIMONIO	20.525.218.236.499


MUNICIPIO DE MEDELLIN
NIT 890.905.211-1
ESTADO DE SITUACIÓN FINANCIERA INDIVIDUAL
Al 31 de octubre de 2018
Cifras expresados en pesos colombianos




CUENTAS DE ORDEN DEUDORAS	0
Activos contingentes	227.182.376.204
Deudoras de control	1.138.049.398.982
Deudoras por contra (CR)	-1.365.231.775.186
CUENTAS DE ORDEN ACREEDORAS	0
Pasivos contingentes	89.208.280.411
Acreedoras de control	1.263.043.416.316
Acreedoras por contra (DB)	-1.352.251.696.727


ALCALDE DE MEDELLÍN
FEDERICO ANDRÉS GUTIERREZ ZULUAGA
CC: 71.751.933


SECRETARIO DE HACIENDA
ORLANDO URIBE VILLA
CC: 98.622.815


SUBSECRETARIO DE PRESUPUESTO Y GESTIÓN FRA.
OSCAR ANDRÉS CARDONA CADAVID
CC: 71.334.474


CONTADORA
OLGA ROCÍO GIL QUINTERO
T.P.N° : 33754 - T